

Administrator Home

Übersicht

Die Hauptseite für die Verwaltung und Konfiguration Deiner Tiki. Von hier aus hast Du Zugriff auf alle Funktionen

Zugriff

Wähle aus dem Standardhauptmenü **Verwalten > Administrator Home**.

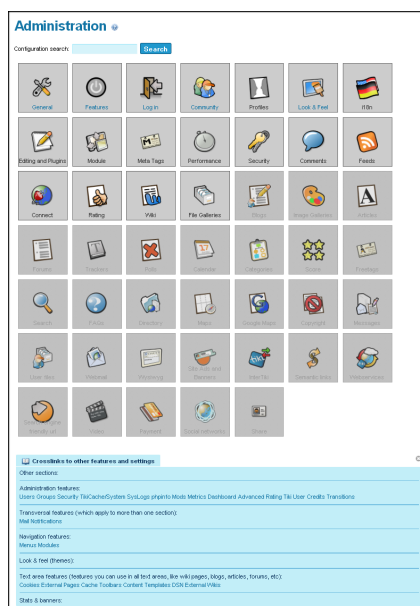
oder

<http://DeineSeite.de/tiki-admin.php>

Hinweise:

1. Du kannst die **Konfigurationssuche** benutzen, um schnell jede der über 1.000 Optionen zu finden.
2. Einige Funktionen haben kein spezielles Symbol bzw. keine Schaltfläche. Um sie zu erreichen, musst Du die unten stehenden **Querverweise** am unteren Seitenrand benutzen.

Die häufigsten Funktionen sind aber über die jeweilige Schaltfläche zu erreichen. Inaktive Funktionen sind "ausgegraut" (so wie die Freetags-Schaltfläche auf dem folgenden Bild).

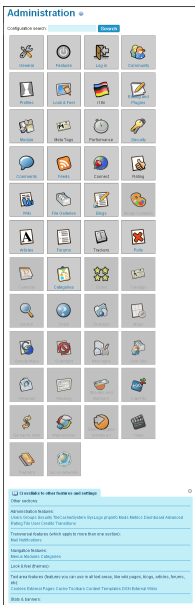


Administrator Home

Hinweise:

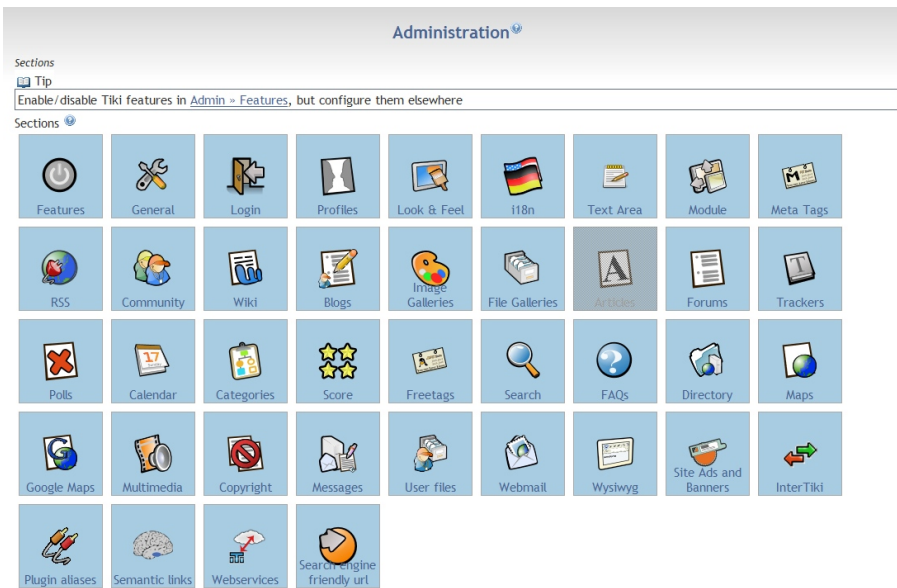
1. Du kannst die **Konfigurationssuche** benutzen, um schnell jede der über 1.000 Optionen zu finden.
2. Einige Funktionen haben kein spezielles Symbol bzw. keine Schaltfläche. Um sie zu erreichen, musst Du die unten stehenden **Querverweise** am unteren Seitenrand benutzen.

Die häufigsten Funktionen sind aber über die jeweilige Schaltfläche zu erreichen. Inaktive Funktionen sind "ausgegraut" (so wie die Freetags-Schaltfläche auf dem folgenden Bild).



Administration Home

Dies ist die Hauptseite zur Konfiguration Deiner Tiki. Du kannst Du sie unter **DeineSeite.de/tiki-admin.php** erreichen. Die häufigsten Funktionen sind durch ein Symbol dargestellt. Wenn die Funktion inaktiv ist, ist der Hintergrund grau. Der Screenshot unten zeigt dies für TikiWiki Version 3.0 für die [Artikel](#) Funktion; der Rest ist aktiviert.



Administrator Home

Wenn Du auf Funktionen klickst, gelangst Du zu den [Adminfunktionen](#), wo Du die einzelnen Funktionen aktivieren oder deaktivieren kannst, einschließlich der Funktionen, die nicht auf der Hauptseite angezeigt worden sind. Die anderen Symbole bringen Dich zur jeweiligen Konfigurationsseite der Funktion.