

# Tiki7

Tiki7 ist für April 2011 geplant, ist aber ein wenig verzögert (Mai 2011). Siehe Roadmap und Tiki7

---

Es gab im März 2011 eine massive Codebereinigung in den Trackerfunktionen. Wenn Du Tracker benutzt, dann solltest Du unbedingt **vor einer Versionsaktualisierung** die Tracker gründlich an einer Sicherheitskopie testen und ggf. alle Probleme berichten. Also ein Backup nicht vergessen!

Der Support für den Internet Explorer 6.0 wurde eingestellt. Wenn Du immer noch den IE6 in Deiner Organisation einsetzt, bleibe bei Tiki6 Long Term Support. Verwandt: Browserkompatibilität

---

Veröffentlichungshinweise gibt es unter: <http://tiki.org/ReleaseNotes7.0>

Liste der Änderungen:

## Table of contents

---

- 1.1. Aktionslog
- 1.2. Autoload
- 1.3. Bezahlung
- 1.4. Buchhaltung
- 1.5. Codebearbeitung im Browser
- 1.6. CodeMirror
- 1.7. CSS
- 1.8. Dateiarchive
- 1.9. HTML5

- 1.10. Interaktive Übersetzung und die "Bearbeite oder exportiere Sprachen"-Seite
- 1.11. Inhalte organisieren
- 1.12. Kanonische URLs
- 1.13. Kommentare
- 1.14. Markierte Revisionen
- 1.15. Menüs
- 1.16. Mobil mit jQuery Mobile
- 1.17. Module
  - Ausstehende Bezahlung
  - Module-Überarbeitung
  - TrackerHilfe
- 1.18. OpenStreetMap
- 1.19. Passworter
- 1.20. Plugins
  - 1.20.1. Parser-Verbesserungen
  - 1.20.2. Benachrichtigung für auf bestmögliche Wartung wartende Plugins
  - 1.20.3. Plugin Gruppenablauf
  - 1.20.4. Plugin Erhalt Sicherheits-Token
  - 1.20.5. PluginSlideshow
  - 1.20.6. PluginTrackerToggle
  - 1.20.7. Plugins UI

- 1.20.8. Plugins für Blip.tv und Vimeo Videos
- 1.21. Profile exportieren
- 1.22. Diashow
- 1.23. Smarty-Tabelle
- 1.24. SOAP
- 1.25. Syntax-Hervorhebung
- 1.26. Tabellenkalkulation
- 1.27. Theme Generator
- 1.28. Theme-Stile
- 1.29. Tracker
  - 1.29.1. Neue Berechtigung um Anhänge anzusehen
- 1.30. Vereinheitlichte Suche
- 1.31. WebDAV Zugriff auf Wiki Seiten
- 1.32. Wordpress Importer
- 1.33. Zeichnen mit SVG-edit
- 1.34. Zend Framework 1.11
- 1.35. Zotero

---

*(alphabetisch sortiert)*

# 1.1. Aktionslog

Aktionslog neue Aktionen werden geloggt:

- Kategorisierung und Entkategorisierung von Wiki Seiten.
- Wikianhänge

# 1.2. Autoload

Tiki7 benutzt Autoload

# 1.3. Bezahlung

Erlaubt es, Bezahlungen dahingehend einzuschränken, dass nur der Benutzer sie sehen kann, der die Zahlung leistet  
soll (übliche Benutzung)

# 1.4. Buchhaltung

Buchhaltung. Siehe erster Beitrag

# 1.5. Codebearbeitung im Browser

Siehe Syntaxhervorhebung

# 1.6. CodeMirror

Siehe Syntaxhervorhebung



# 1.7. CSS

Siehe Theme-Stile

# 1.8. Dateiarchive

Zwei neue Optionen:

- Benutze Dateiarchive für Wikianhänge
- Benutze Dateiarchive für Benutzerdateien

# 1.9. HTML5

- Tiki7 wird HTML5 nutzen

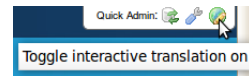
<http://de.wikipedia.org/wiki/HTML5>

HTML5 ist  $\frac{1}{4}$ berwiegend abwärtskompatibel, so dass Menschen mit neueren Browsern von den Neuerungen profitieren und andere hiervon nicht weiter betroffen werden.

# 1.10. Interaktive Äöbersetzung und die "Bearbeite oder exportiereÄ Sprachen"-Seite

In Fortsetzung der Arbeit von Tiki5 und Tiki6 wurden in Tiki7 verschiedene Verbesserungen zur interaktiven Äöbersetzung und zu "Sprachen bearbeiten oder exportieren" (tiki-edit\_languages.php) hinzugefÄ¼gt.

- Es ist nicht mehr notwendig tiki-edit\_languages.php aufzurufen um den interaktiven Äöbersetzungsmodus aufzurufen. Du musst nur noch auf interaktive Äöbersetzung im "Quick Admin" Bereich klicken. Die SchaltflÄ¼che ist nun intelligenter und bleibt auf der aktuellen Seite anstelle tiki-edit\_languages.php aufzurufen.



- Vor Tiki7 mussten vor der Nutzung des "Sprache bearbeiten" Tab die Äöbersetzungen einer bestimmten Sprache zuerst in die Datenbank importiert oder interaktiv Ä¼bersetzt werden. Jetzt ist es mÄ¼glich, Äöbersetzungen direkt hinzuzufÄ¼gen oder zu bearbeiten. Deswegen wurde auch der Tab zum importieren der Datei language.php von tiki-edit\_languages.php entfernt.
- Auf tiki-edit\_languages.php wurde der benutzerdefinierter Paginierungscode durch das Standardpaginierungssystem von Tiki ersetzt
- Neue Funktionen auf dem "Sprachen bearbeiten" Tab machen die gemeinsame Äöbersetzung von Tiki (durch <http://i18n.tiki.org>) einfacher:

- Kontrollkästchen um nur in der Datenbank gespeicherte Übersetzungen anzuzeigen
- Wenn eine Übersetzung in der Datenbank von der in der language.php Datei abweicht, so wird die Originalübersetzung und den Unterschied zwischen beiden angezeigt
- Es wird angezeigt, wer übersetzt hat und wann das war



# 1.11. Inhalte organisieren

Siehe Inhalte organisieren

# 1.12. Kanonische URLs

Für bessere Suchmaschinenoptimierung wurden neue Optionen für kanonische URLs (bisher nur für Wikiseiten) hinzugefügt. Hierdurch werden Metatags und die Verwaltung von self-URLs verbessert.

# 1.13. Kommentare

- Archivierte Kommentare: Administratoren können Kommentare archivieren und entarchivieren. Diese Funktion kann unter Verwaltung der Kommentare eingestellt werden und ist standardmäßig deaktiviert.

# 1.14. Markierte Revisionsen

Markierte Revisionsen sind auf vertrauenswürdige Benutzer angewiesen, damit Seiten als gut oder sicher markiert werden können. Vertrauenswürdige Benutzer können alle Revisionsen einsehen und diese nach Bedarf markieren/entmarkieren. Ein Hinweis am oberen Seitenrand bietet hierfür Auswahlen an und erlaubt es zur jüngsten Revision oder zur zuletzt bestätigten Revision zu navigieren. Weitere Informationen gibt es unter markierte Revisionsen



# 1.15. MenÃ¼s

Auf der "MenÃ¼s verwalten" Seite des StandardhauptmenÃ¼s gibt es nicht mehr die Ã¤blichen SchaltflÃ¤chen zum Bearbeiten, Konfigurieren und Optionen. Anstelle gibt es eine RESET SchaltflÃ¤che und ein Klon-Symbol. Deswegen muss man nun das HauptmenÃ¼ zuerst klonen um dann die Kopie fÃ¼r Deine bearbeitete Version zu benutzen.

# 1.16. Mobil mit jQuery Mobile

Tiki Mobil mit HAWHAW wurde zuerst 2004 veröffentlicht und war für die Zeit eindrucksvoll. Heutzutage sind Handys immer leistungsfähiger, so dass wir nach der Fertigstellung von Tiki6 LTS, größere Änderungen vornehmen. Kürzlich wird jQuery Mobile genutzt. MobileESP übernimmt die Geräteerkennung.

# 1.17. Module

# Ausstehende Bezahlung

Ein neues Modul zeigt ausstehende Zahlungen für den gegenwärtigen Benutzer an.  
Siehe auch Modul ausstehende Bezahlung

# Module-Äœberarbeitung

Alle Modulabschnitte wurden vollstÄœndig Äœberarbeitet. Alle Module (z.B. das Logo, die Anmeldebox, etc.) kÄœnnen per drag and drop verschoben werden -> <http://themes.tiki.org/Theme+header+modules>

Zudem werden Module danach gefiltert, welche Funktionen aktiviert sind. Ist die Blog-Funktion deaktiviert, werden auch keine Blog-Module angezeigt.

# TrackerHilfe

Eine Schaltfläche ermöglicht es alle Felder in einem Textbereich einer Wiki Seite in ein Pretty Tracker-Format zu kopieren. Siehe Modul TrackerHilfe.

# 1.18. OpenStreetMap

Die OpenStreetMap-Integration in Tiki erfolgt durch OpenLayers

# 1.19. Passwörter

Eine neue Option ermöglicht es, ein vom Login verschiedenes Passwort zu haben.



# 1.20. Plugins

# 1.20.1. Parser-Verbesserungen

Dies erlaubt es, einfacher Plugins innerhalb von Plugins zu verwenden.

# 1.20.2. Benachrichtigung für wartende Plugins

Die Einstellung "**Plugin wartet auf Bestätigung**" unter "**Verwalten > Bearbeiten und Plugins > Plugins (Tab)**", führt dazu, dass beim Aufruf eines neuen Plugins auf einer Wiki Seite Benutzer in Gruppen mit der Berechtigung *tiki\_p\_plugin\_approve* eine Email erhalten.

Siehe unter Plugins für weitere Informationen.

# 1.20.3. PluginÂ Gruppenablauf

Ein Plugin, das das Verfallsdatum einer Gruppe anzeigt, in der ein Benutzer registriert ist.  
Siehe Plugin Gruppenablauf.

# 1.20.4. Plugin Erhalte ein Sicherheits-Token

Dieses Plugin ist für Administratoren um einen Link auf einer sicheren Seite anzulegen, der auf eine andere Seite verlinkt und hierfür ein Sicherheits-Token verwendet. Dies kann hilfreich sein um auf einer Seite, die durch ein Sicherheits-Token zugreifbar ist, eine andere Seite zu verlinken, für die ein anderes Token erforderlich ist.

Siehe Plugin Erhalte Sicherheits-Token

# 1.20.5. PluginSlideshow

Das Plugin konfiguriert eine Slideshow: Es erweitert die existierende Wiki-Seite slideshow mit Bemerkungen und Stilen  
Siehe PluginSlideshow

# 1.20.6. PluginTrackerToggle

Dieses Plugin erlaubt das ein- und ausblenden eines HTML-Elements wie "div" in Abhängigkeit eines Wertes. Dies kann in "pretty trackers" genutzt werden.

See [PluginTrackerToggle](#)

# 1.20.7. Plugins UI

Siehe PluginUI

- erzwingt Prüfung der erforderlichen Parameter eines Plugins (zuvor war es möglich, ein Plugin ohne Angabe der zwingenden Parameter einzufügen)
- es ist jetzt möglich Beziehungen zwischen zwei Parametern festzulegen. Abhängige Parameter werden nur noch angezeigt, wenn beim übergeordneten Parameter eine bestimmte Eingabe erfolgt

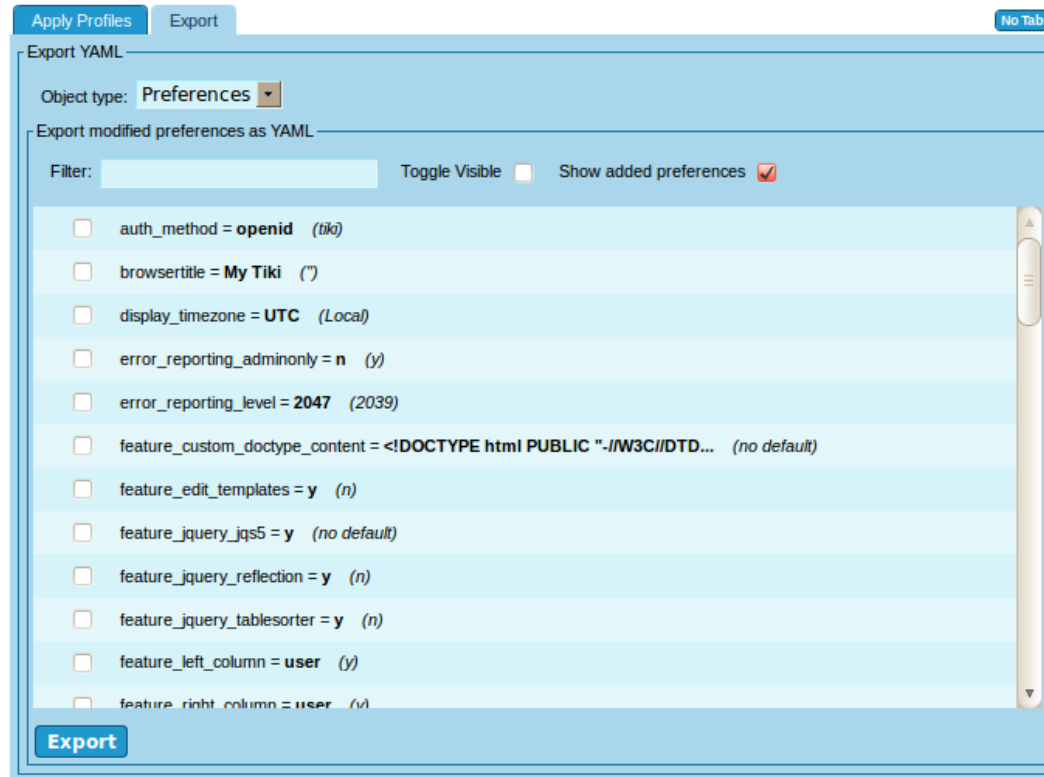


# 1.20.8. Plugins für Blip.tv und Vimeo Videos

Für Blip.tv oder Vimeo wurden zwei neue Plugins hinzugefügt. Sie sind ähnlich zum Youtube Plugin.

# 1.21. Profile exportieren

- Aktuelle Konfiguration als Profil speichern



# 1.22. Diashow

Die Diashow-Funktion wurde massiv überarbeitet, einschließlich

- benutzt Themes von jQueryUI ThemeRoller

# 1.23. Smarty-Tabelle

Code wurde aufgeräumt und konsistenter gemacht um ein besseres UI zu erhalten

# 1.24. SOAP

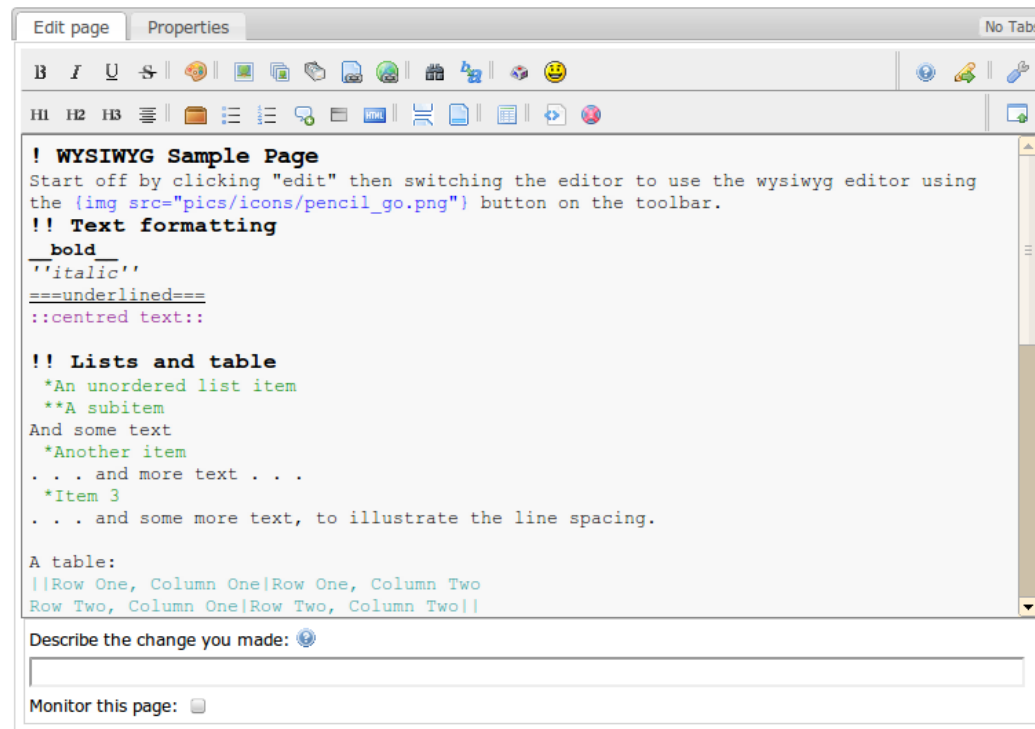
- SOAP Tiki Server + SOAP Client unter Verwaltung von Webdiensten

# 1.25. Syntax-Hervorhebung

Tiki benutzt nun CodeMirror um Syntaxe hervorzuheben und bei Texteinrückungen zu helfen. Hierdurch können Syntaxe in Echtzeit beim Tippen hervorgehoben werden. Ferner erhält man beim Eintippen eine Unterstützung mit einer automatischen Einrückung von Code (sofern für einen Syntax erforderlich).

Der erste Schritt hierzu war die Einbindung in das Plugin Code und PluginR. Als Endziel soll die Einbindung aber auf jeden Textbereich in den meisten Tiki-Funktionen ausgedehnt werden.

Siehe Syntax-Hervorhebung



Preview Save Cancel Edit

# 1.26. Tabellenkalkulation

Sie wurde noch stärker AJAX-ifiziert, so dass das Bearbeitungs-Interface im Browser geladen wird ohne den Server nochmals kontaktieren zu müssen.

# 1.27. Theme Generator

- Theme Generator



# 1.28. Theme-Stile

In Tiki 7 gab es diverse Änderungen in der Theme-Stil-Architektur.  
Siehe: <http://themes.tiki.org/Upgrading>

# 1.29. Tracker

Tracker erlauben eine Trackerstruktur im YAML-Format, benutzt in Profiles

# 1.29.1. Neue Berechtigung um Anhänge anzusehen

Eine neue Berechtigung wurde eingeführt um zu kontrollieren, welche Gruppe Anhänge zu Tracker-Anhänge ansehen und herunterladen kann (*tiki\_p\_tracker\_view\_attachments*)

# 1.30. Vereinheitlichte Suche

Eine vollständige Überarbeitung der Suchfunktion hat stattgefunden. Es können nun die Vorteile von Zend\_Search\_Lucene genutzt werden: Suchindex

# 1.31. WebDAV Zugriff auf Wiki-Seiten

- WebDAV Zugriff auf Wiki-Seiten

# 1.32. WordpressÂ Importer

BasisunterstÃ¼tzung um Wordpress-Blogs aus WXR-Dateien in Tiki zu importieren. Siehe Wordpress Importer Entwicklerseite und Wordpress Importer Dokumentationsseite.

# 1.33. Zeichnen mit SVG-edit

Zeichnen

# 1.34. Zend Framework 1.11

Tiki wurde von 1.10 auf 1.11 aktualisiert

<http://devzone.zend.com/article/12724-Zend-Framework-1.11.0-FINAL-Released>



# 1.35. Zotero

Ein Plugin auf Zotero um Zitate zu verwalten.

Seiten, die auf Tiki7 verlinken

No pages link to Tiki7,de

---