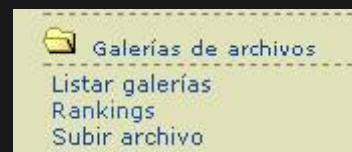


Galerías de archivos Usuario

La sección de galería de archivos de Tiki es un sistema de descarga, en el que puedes crear/editar galerías de archivo de un conjunto de archivo, puedes definir con el permiso del sistema quien puede crear una galería de archivo, cargar y descargar archivos. Las estadísticas quedan grabadas en cada descarga, los rankings indican los archivos más descargados, las galerías más visitadas y los últimos archivos descargados. Los módulos están también disponibles para realizar los últimos cambios, las últimas cargas de archivos, las últimas descargas y las galerías más visitadas.

Puedes utilizar la galería de archivos para distribuir libremente multimedia (mp3, avis, etc, distribuir software (versiones, actualizaciones, publicaciones), añadir archivos que los usuarios puedan descargarse desde las páginas de Wiki, artículos o portales de noticias, etc.



Si activas la sección de galería de archivos desde el menú admin verás una sección del menú principal para ir directamente a la galería de archivos. Desde el menú según los permisos que tengas podrás ver las distintas listas de galerías de archivos (donde puedes crear una nueva galería) o introducir un archivo en una galería.

Una galería de archivos es un conjunto de archivos que pueden ser descargados, guardados en la base de datos de Tiki y donde el número de descargas de cada archivo queda registrado.











La opción Lista de galerías del menú principal aparece en la imagen siguiente:

Enumerar galerías de archivos

Galerías de archivos disponibles

[crear nueva galería](#)

Buscar

Nombre	Creada	Última modificación	Usuario	Archivos	Hits	Acciones
Alumnat Cursos Wiki	Lun 04 de Oct, 2004[16:13 UTC]	Vie 22 de Oct, 2004[13:06 UTC]	Xavier.dePedro	0	36	 
Cursos OpenOffice.org (OOo)	Lun 20 de Sep, 2004[18:32 UTC]	Mie 06 de Oct, 2004[18:30 UTC]	Xavier.dePedro	5	214	 
Cursos Wiki	Lun 20 de Sep, 2004[18:27 UTC]	Mar 28 de Sep, 2004[12:02 UTC]	Xavier.dePedro	5	221	 
Salut i Medi Ambient	Mie 08 de Sep, 2004[18:13 UTC]	Mie 08 de Sep, 2004[18:13 UTC]	Xavier.dePedro	0	17	 
Professorat	Mie 02 de Jun, 2004[11:51 UTC]	Lun 27 de Sep, 2004[12:09 UTC]	Xavi	7	118	 

Página: 1/1

1

Desde esta pantalla puedes crear una nueva galería, editar galerías preexistentes, eliminar galerías existentes, cargar un archivo a una galería o lista de contenidos (archivos) de una galería existente. Las opciones que veas como usuario dependen de los permisos que el administrador haya concedido a tus grupos.

Crear galerías de archivos

Para crear una nueva galería de documentos, clica en el enlace "crear nueva galería" y la siguiente forma será mostrada:

Crear galería de archivos

Nombre:	<input type="text"/>														
Descripción:	<input type="text"/>														
Configuración de listado	<table><thead><tr><th>ícono</th><th>id</th><th>nombre</th><th>tamaño</th><th>descripción</th><th>creado</th><th>bajadas</th></tr></thead><tbody><tr><td><input checked="" type="checkbox"/></td><td><input checked="" type="checkbox"/></td><td>Nombre-Nombre de archivo</td><td><input checked="" type="checkbox"/></td><td><input checked="" type="checkbox"/></td><td><input checked="" type="checkbox"/></td><td><input checked="" type="checkbox"/></td></tr></tbody></table>	ícono	id	nombre	tamaño	descripción	creado	bajadas	<input checked="" type="checkbox"/>	<input checked="" type="checkbox"/>	Nombre-Nombre de archivo	<input checked="" type="checkbox"/>	<input checked="" type="checkbox"/>	<input checked="" type="checkbox"/>	<input checked="" type="checkbox"/>
ícono	id	nombre	tamaño	descripción	creado	bajadas									
<input checked="" type="checkbox"/>	<input checked="" type="checkbox"/>	Nombre-Nombre de archivo	<input checked="" type="checkbox"/>	<input checked="" type="checkbox"/>	<input checked="" type="checkbox"/>	<input checked="" type="checkbox"/>									
Tamaño máximo de descripción:	<input type="text" value="1024"/>														
Cantidad máxima de filas por página:	<input type="text" value="10"/>														
Categorizar	[mostrar categorías ocultar categorías]														
Otros usuarios pueden subir archivos a esta galería:	<input type="checkbox"/>														
	<input type="button" value="guardar"/>														

La misma forma aparecerá a la hora de editar una galería existente, debes indicar el nombre de la galería, una descripción y el máximo número de líneas (archivos) que serán mostrados por cada página en la lista de galería de archivos.

Puedes hacer que una galería sea invisible para los usuarios normales si no indicas que la galería es visible a aquellos que no sean usuarios del administrador. Esto puede ser usado para configurar galerías que no pueden ser mostradas pero contienen archivos que serán disponibles para ser descargados en tu sitio usando links directos para bajar el archivo.

Si quieres permitir cargas a esta galería de otro usuario, marca la casilla de selección sobre el botón de editar/crear. Si la casilla no está marcada, entonces sólo el creador de la galería o administrador podrá cargar archivos a la galería.

Cargar archivos.

Para cargar un archivo, debes hacerlo de la siguiente forma:

Subir archivo

[Recorrer galería](#)

Título del archivo:

Descripción del archivo:

Galería de archivos:

Subir desde el disco:

<input type="text"/>	Examinar...	<input type="text"/>	Examinar...
<input type="text"/>	Examinar...	<input type="text"/>	Examinar...
<input type="text"/>	Examinar...	<input type="text"/>	Examinar...

Subida batch

En este formulario tu entras un título y una descripción para el documento, la galería a guardar dicho documento, y entonces, el archivo de tu disco local para descargarlo. Si todo va bien verás un mensaje indicando que el archivo ha sido cargado.

El siguiente archivo ha sido subido exitosamente:

taula.jpg (820 b)

Puede bajar el archivo usando: http://uniwiki.ourproject.org/tiki-download_file.php?fileId=42

Puede incluir un enlace para bajar el archivo usando:


Carga por lotes

Si tienes el permiso correcto para la carga de lotes de archivos podras hacer una carga de lotes de archivos cargando un archivo .zip a la galería y clickeando la casilla de "carga de lotes" (si no lo clickeas el zip será cargado como un archivo simple).

Ten en cuenta que sólo debes dar permisos para la carga de lotes a los administradores ya que si los usuarios pudieran hacer cargas de lotes los resultados pueden ser impredecibles.





Una vez que tengas algunos archivos cargados en la galería puedes visitar la galería desde el menú de listados de la galería y ver los archivos cargados:

Listar galerías de archivos y descargar archivos.

Galerías de archivos 

Galerías de archivos disponibles

Buscar

Nombre	Creada	Última modificación	Usuario	Archivos	Hits	Acciones
Alumnat Cursos Wiki	Lun 04 de Oct, 2004[14:13 UTC]	Lun 04 de Oct, 2004[14:13 UTC]	Xavier.dePedro	0	30	
Cursos OpenOffice.org (OOo)	Lun 20 de Sep, 2004[16:32 UTC]	Mie 06 de Oct, 2004[16:30 UTC]	Xavier.dePedro	5	208	
Cursos Wiki	Lun 20 de Sep, 2004[16:27 UTC]	Mar 28 de Sep, 2004[10:02 UTC]	Xavier.dePedro	5	218	
Salut i Medi Ambient	Mie 08 de Sep, 2004[16:13 UTC]	Mie 08 de Sep, 2004[16:13 UTC]	Xavier.dePedro	0	17	
Professorat	Mie 02 de Jun, 2004[09:51 UTC]	Lun 27 de Sep, 2004[10:09 UTC]	Xavi	7	117	

Página: 1/1
1

Desde esta pantalla verás la descripción de la galería y los archivos cargados en esta galería (el número de archivos por página varía), puedes ordenar la lista por cualquiera de las columnas en el listado. Clickeando en el link "encontrar" en la columna de "Acciones" descargarás el archivo a tu disco local.

Permisos

Los siguientes permisos pueden ser programados para la sección de galerías de archivo:



nombre	nivel	tipo	descripción
<input type="checkbox"/> tiki_p_admin_file_galleries	editors	file galleries	Can admin file galleries
<input checked="" type="checkbox"/> tiki_p_create_file_galleries	editors	file galleries	Can create file galleries
<input checked="" type="checkbox"/> tiki_p_upload_files	registered	file galleries	Can upload files
<input checked="" type="checkbox"/> tiki_p_download_files	basic	file galleries	Can download files
<input checked="" type="checkbox"/> tiki_p_view_file_gallery	basic	file galleries	Can view file galleries
<input checked="" type="checkbox"/> tiki_p_batch_upload_files	editors	file galleries	Can upload zip files with files

actualizar

Página: 1/1
1

El tiki_p_admin_file_galleries es un permiso maestro que incluye automáticamente los otros 4 permisos.